



## PRESS RELEASE

2015年10月28日

興和株式会社

興和新薬株式会社

### バンテリニューワサポーター ひざ専用しっかり加圧タイプ ～新開発パワーテーピングベルトが ひざをしっかり支える新発想のサポーター～



2015年10月21日、興和株式会社(本社:名古屋市 社長:三輪 芳弘)は、パワーテーピングベルトがひざの皿を下から引っ張りあげ、踏み込んだ足をしっかり支える新発想のサポーター『バンテリニューワサポーターひざ専用しっかり加圧タイプ』を新発売しました。

バンテリコールサポーターは2010年の発売以来、テーピング理論に基づいた設計と、TVCMを含めた積極的なプロモーション活動を行い、市場シェア37%を占める売り上げNo.1ブランド(インテージSRI-POS(全業態)2014年4月~2015年3月、販売金額)となっております。

バンテリコールサポーターにおける部位ごとの販売比率は、ひざ用の35%、腰用の33%と合わせて2つの部位で大部分を占めています。

腰用については2010年秋に発売後、2012年に『しっかり加圧タイプ』を追加発売し、現在2タイプでの展開を行っています(2014年秋には3Lサイズの『しっかり加圧ワイドタイプ』も発売)。

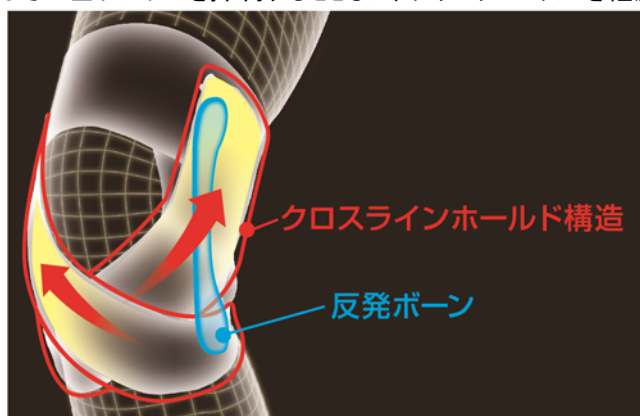
一方、ひざ用については1タイプのみでの展開でしたが、今回パワーテーピングベルトでひざの皿を下から引っ張り上げることで、踏み込んだ際の足をしっかり支える『しっかり加圧タイプ』を追加新発売することとなりました。

日常生活や軽い運動時等には従来から発売している『バンテリコールサポーターひざ専用』を、ひざの違和感が強い場合や、より強度のサポートを必要とする場合には『バンテリコールサポーターひざ専用しっかり加圧タイプ』と、シチュエーションに合わせて使い分けできるようになりました。

## 【製品特長】

特長1:クロスラインホールド構造&反発ボン採用

- ・パワーテーピングベルトがひざの皿(パテラ)を下から引っ張り上げ、踏み込んだ足をしっかり支えます。
- ・反発ボンがひざの左右のブレを抑制するとともに、サポーターのズレを軽減します。



特長2:アジャスタブル&オープン設計

- ・パワーテーピングベルトは面ファスナーで固定できるため、パテラ(ひざの皿)サポートの固定力の調節が可能です。
- ・アンカーベルトは幅広設計でズレにくく、着脱しやすいオープンタイプです。

特長3:快適な使い心地

- ・ひざ裏には、くい込みにくく肌あたりのよい特殊加工生地を採用。

## 【製品概要】

|          |  |   |
|----------|--|---|
| 販売名      | バンテリン <sup>コア</sup> サポーターひざ専用しっかり加圧タイプ   |   |
| カラー      | ブラック   | ホワイト  |
| パッケージ画像  |  |   |
| サイズ      | (ひざ上 10cm 周囲)<br>ふつう/M サイズ: 36~41cm<br>大きめ/L サイズ: 41~46cm                          |  |
| 税抜希望小売価格 | オープン価格   |   |
| 生産国      | 日本   |   |

## 【販売】

全国のドラッグストア、薬局・薬店などでお求めいただけます。

|            |   |
|------------|---|
| 製品サイト URL  | <a href="http://hc.kowa.co.jp/supporter/">http://hc.kowa.co.jp/supporter/</a> |
| 製品のお問い合わせ  | 興和株式会社 お客様相談センター TEL:03-3279-7560   |
| その他のお問い合わせ | 興和株式会社 広報部 TEL:03-3279-7392   |

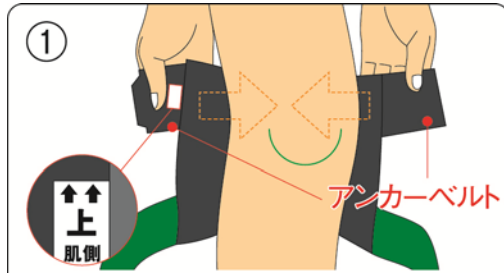
## 【参考資料】

<使用方法>

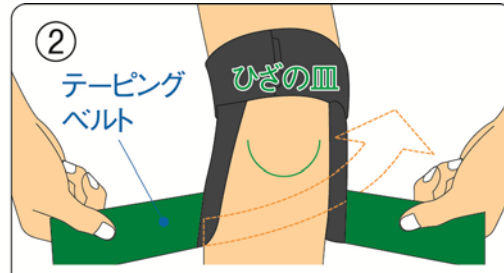
本体の向きを確認してください。

イス等に座りひざを軽く曲げた状態で装着してください。

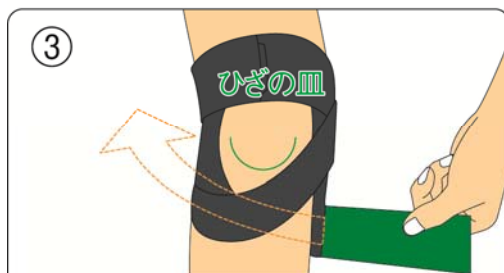
(イラストは右足の場合)



①  
タグが右側になるように持ち、アンカーベルトをひざ裏から当て、ひざ頭上の太もも部に固定します。



②  
ひざの外側にあるテーピングベルトをひざの皿を支えるように引っ張り上げ、アンカーベルトに留めます。



③  
②と同様にひざの内側にあるテーピングベルトをアンカーベルトに留めます。



④  
固定力を調整したい場合はテーピングベルトの留める位置で調節してください。